

# DISTRICT SEINE ET MARNE DE FOOTBALL

U8 – U9

## ORGANISATION FESTIFOOT



Compétences à développer

Saison

Formes de pratique

Les Contenus

Règles du Jeu / Règles de vie

Lexique

- *Menu de la saison*

- *Journées évènementielles*

[Retour](#)



D.T.N. – Développement des pratiques

# FESTIFOOT U8/U9

## Animation Football

**Un protocole**  
*Avant le rassemblement*

**MATCHS**  
**5 c 5**

**Un protocole**  
*Après le rassemblement*



Défi Technique 1



Compétences à développer

Saison

Formes de pratique

Les Contenus

Règles du Jeu / Règles de vie

Lexique

- *Menu de la saison*
- *Journées évènementielles*



Organisation

Philosophie  
et objectifs

## Plateaux « FESTIFOOT » U8/U9

**Protocole  
Fair-Play**  
*Avant la rencontre*

**4 à 5 MATCHS**  
*(en fonction du plateau)*

**Protocole  
Fair-Play**  
*Après la rencontre*

Compétences à développer

Saison

Formes de pratique

Les Contenus

Règles du Jeu / Règles de vie

Lexique

- Interclubs
- Plateaux plein air
- Plateaux Futsal
- Festi foot
- Organisation
- Philosophie et objectifs



# Festi-Foot U8/U9

## PHILOSOPHIE ET OBJECTIFS

- 1 • Diversifier la pratique
- 2 • Proposer une animation festive et ludique
- 3 • Rassembler de nombreuses équipes permettant de varier les oppositions
- 4 • Jouer à effectif réduit : joueurs plus souvent en contact avec le ballon (5 c 5)
- 5 • Formule dite de « l'ascenseur » (montée / descente) : très appréciée des enfants !

### Recommandations fédérales :

- Encourager, valoriser tous les enfants = les mettre en confiance !!!

Compétences à développer

Saison

Formes de pratique

Les Contenus

Règles du Jeu / Règles de vie

Lexique

• Interclubs

• Plateaux plein air

• Plateaux Futsal

• Festi Foot

• Organisation

• Philosophie et objectifs

Retour



Comment  
organiser un  
plateau ?

Espace de jeu

Lois du jeu

## Organisation des Plateaux « FESTIFOOT » U8/U9

Compétences à développer

Saison

Formes de pratique

Les Contenus

Règles du Jeu / Règles de vie

Lexique

- Interclubs
- Plateaux plein air
- Plateaux Futsal
- Festi foot
- Organisation
- Philosophie et objectifs

Retour



# Les Plateaux « FESTIFOOT » U8/U9

## Déroulement type d'un plateau

### Avant le jour J

Déterminer le responsable du plateau

Déterminer la personne responsable de l'accueil des équipes garçons et filles



Anticiper l'affectation des vestiaires, anticiper un vestiaire filles

Prévoir le traçage et l'équipement des terrains



Prévoir un point d'eau pour remplir les gourdes des joueurs

Suite



Compétences à développer

Saison

Formes de pratique

Les Contenus

Règles du Jeu / Règles de vie

Lexique

- Interclubs
- Plateaux plein air
- Plateaux Futsal
- Festi foot
- Organisation
- Philosophie et objectifs

Retour



# Les Plateaux « FESTIFOOT » U8/U9

## Déroulement type d'un plateau

### Le jour J

Imprimer et pré remplir la feuille de plateau

Vérifier traçage et équipement des aires de jeu + pharmacie.

Prévoir des jeux de chasubles

Prévoir au moins 2 ballons de match / terrain

Améliorer l'accueil des équipes « Créer du lien »

- Indiquer les vestiaires
- Indiquer le terrain de jeu
- Rappeler l'organisation, les horaires
- Faire remplir la feuille de plateau



Compétences à développer

Saison

Formes de pratique

Les Contenus

Règles du Jeu / Règles de vie

Lexique

- Interclubs
- Plateaux plein air
- Plateaux Futsal
- Festi foot
- Organisation
- Philosophie et objectifs

Retour



# Les Plateaux « FESTIFOOT » U8/U9

## Déroulement type d'un plateau

### Pendant le plateau

Surveillance au bon déroulement du plateau

Etre attentif au comportement des adultes au bord des terrains

### Après le plateau

Ranger les équipements sportifs

Participer au rangement du local après le départ des équipes

Compétences à développer

Saison

Formes de pratique

Les Contenus

Règles du Jeu / Règles de vie

Lexique

- Interclubs
- Plateaux plein air
- Plateaux Futsal
- Festi foot
- Organisation
- Philosophie et objectifs

Retour





# FESTIFOOT U8/U9

## Espaces de Jeu

### Matériel :

Matérialiser les lignes du terrain avec des coupelles ou plots (obligatoire)

32 plots ou jalons (buts)

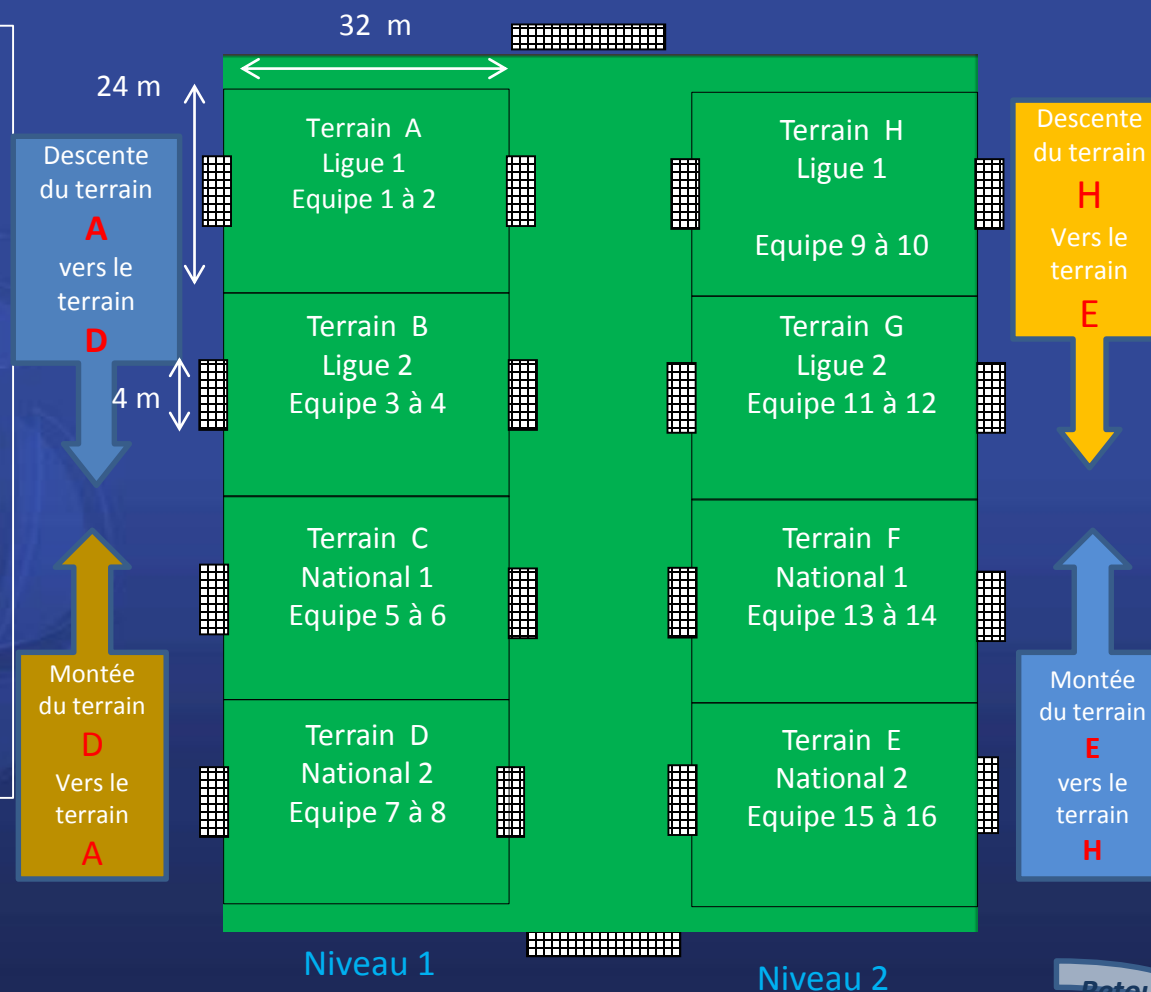
**Faire 2 poules (schéma 2 x 4 terrains)**

2 ballons par terrain

Chasubles

Eau (Prévoir un point d'eau pour remplir les gourdes des joueurs (ou gobelets))

Pharmacie



# FESTIFOOT U8/U9

## Organisation

- Différentes formules sont possibles. A vous de composer votre menu.

**12 équipes : installer 6 terrains**

**14 équipes : installer 7 terrains**

**16 équipes: installer 8 terrains**

Partie football

Deux Poules  
(en parallèle)

ROTATIONS :  
Formule Montante / Descendante.

Ex: 16 équipes – 2 poules de 8. (par niveau) –  
Temps de jeu= 5 séquences x 10'

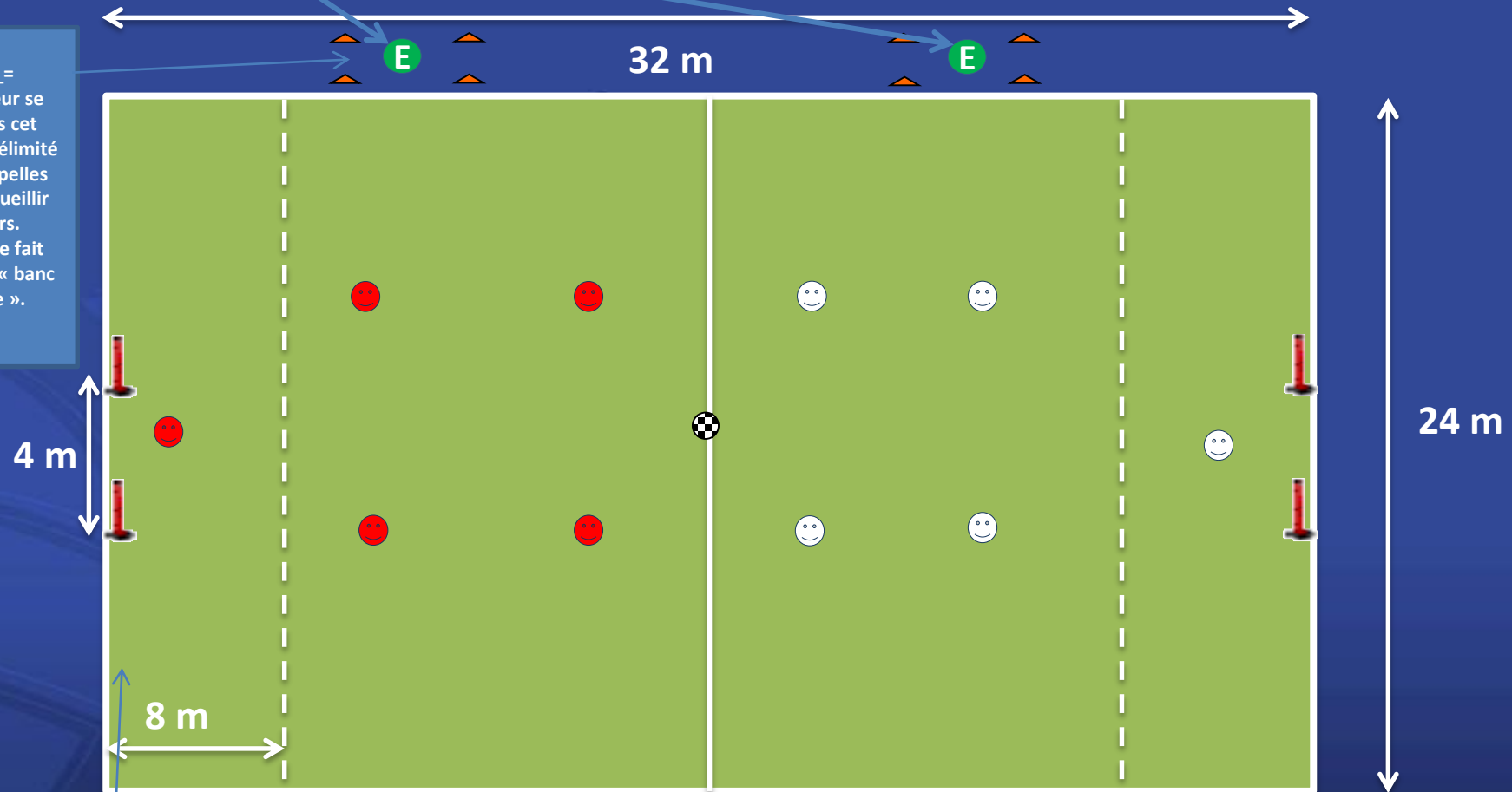


Arbitrage = éducatif et à l'extérieur du terrain par les deux éducateurs maîtrisant les règles du jeu.

Remise en jeu sur sortie en touche = 2 choix s'offrent au joueur:

1. Il effectue une passe ou
2. Il rentre dans le jeu en conduite de balle

Maison d'accueil = L'éducateur se situe dans cet endroit délimité par 4 coupelles afin d'accueillir ses joueurs. Cette zone fait office de « banc de touche ».



Surface de réparation = elle est matérialisée par des coupelles à 8 m de la ligne de but. Le gardien peut se saisir du ballon à la main à l'intérieur de cette surface.

La remise en jeu sur une sortie de but, ce fera au pied ballon au sol par le gardien à 4m du but. Nouvelle règle de la relance protégé . La relance du gardien ne pourras s'effectuer en volée ou ½ volée. Elle ce fera obligatoirement à la main.

# U8/U9

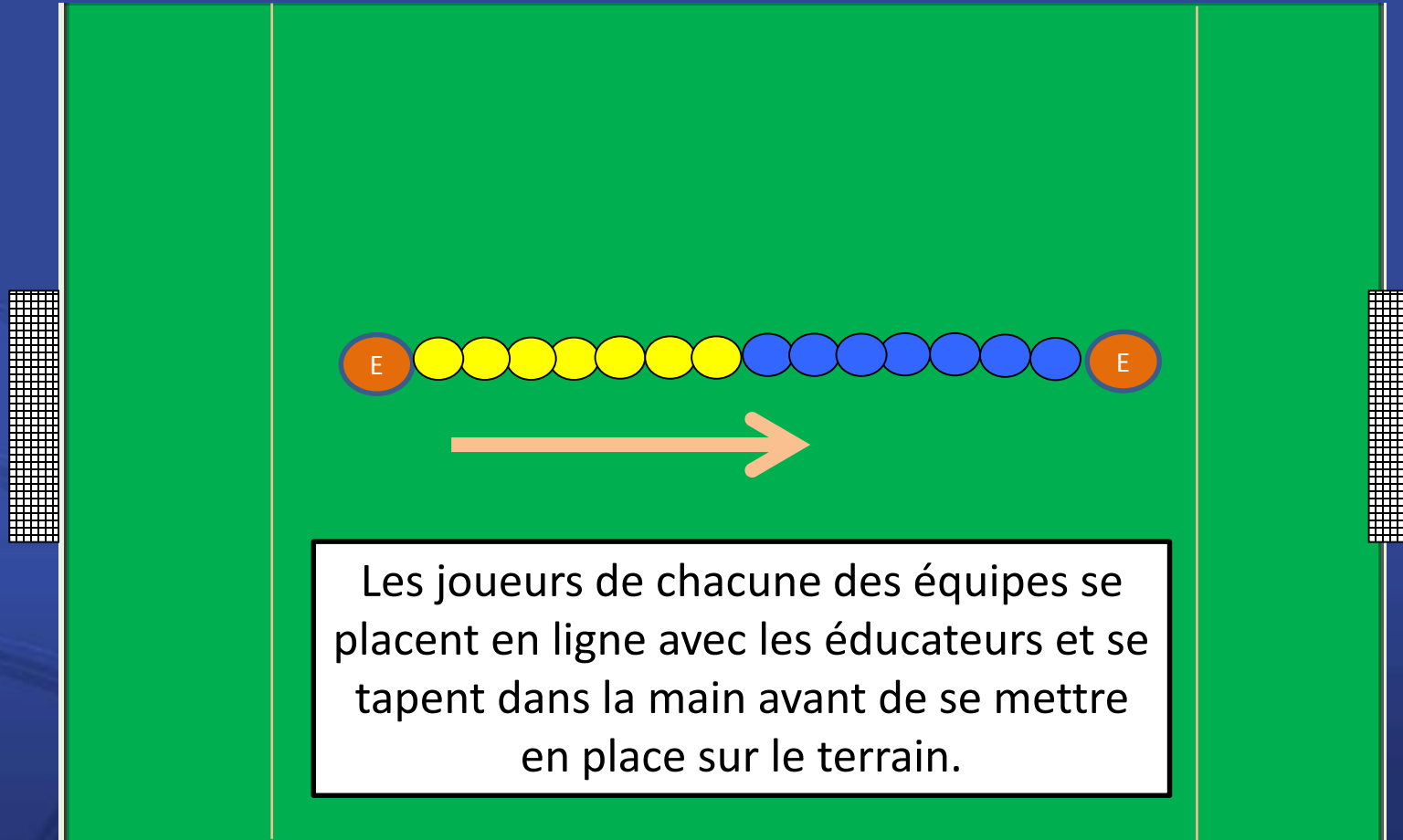
## Lois du Jeu

Terrain FESTIFOOT	Largeur : 24 mètres    Longueur : 32 mètres    Surface du Gardien : 8 mètres
Buts	4 m x 1m50 (hauteur d'un constri-foot)
Ballon	Taille n°4
Nombre de joueurs	5x5 (avec gardien) – Remplaçants: 0 à 2 maximum <b>Participation de tous (temps de jeu = tendre vers 100%)</b> 3 U7 autorisés par équipe. – Possibilité d'accueillir les U10 Féminines
Touche	Au pied, sur passe au sol ou conduite
Temps de Jeu	50 minutes (discontinu) – ex: Plateau à 10 équipes - 5x10 minutes – 5 matchs – Pause de 5' après 2 rotations
Hors-Jeu	NON
Relance GDB	Relance protégée à 8 m sur sortie de but – relance au sol au pied (voir info modification lois du jeu). GB en possession du ballon à la main dans le jeu (Pas de relance volée ou ½ volée) et relance protégé à 8 m.
Coup d'envoi	Interdit de marquer sur l'engagement Adversaires à 4 mètres
Equipements	Maillots dans le short / Chaussettes relevées en dessous des genoux Protège-tibias obligatoires /Tip top doivent être placés sous les chaussettes



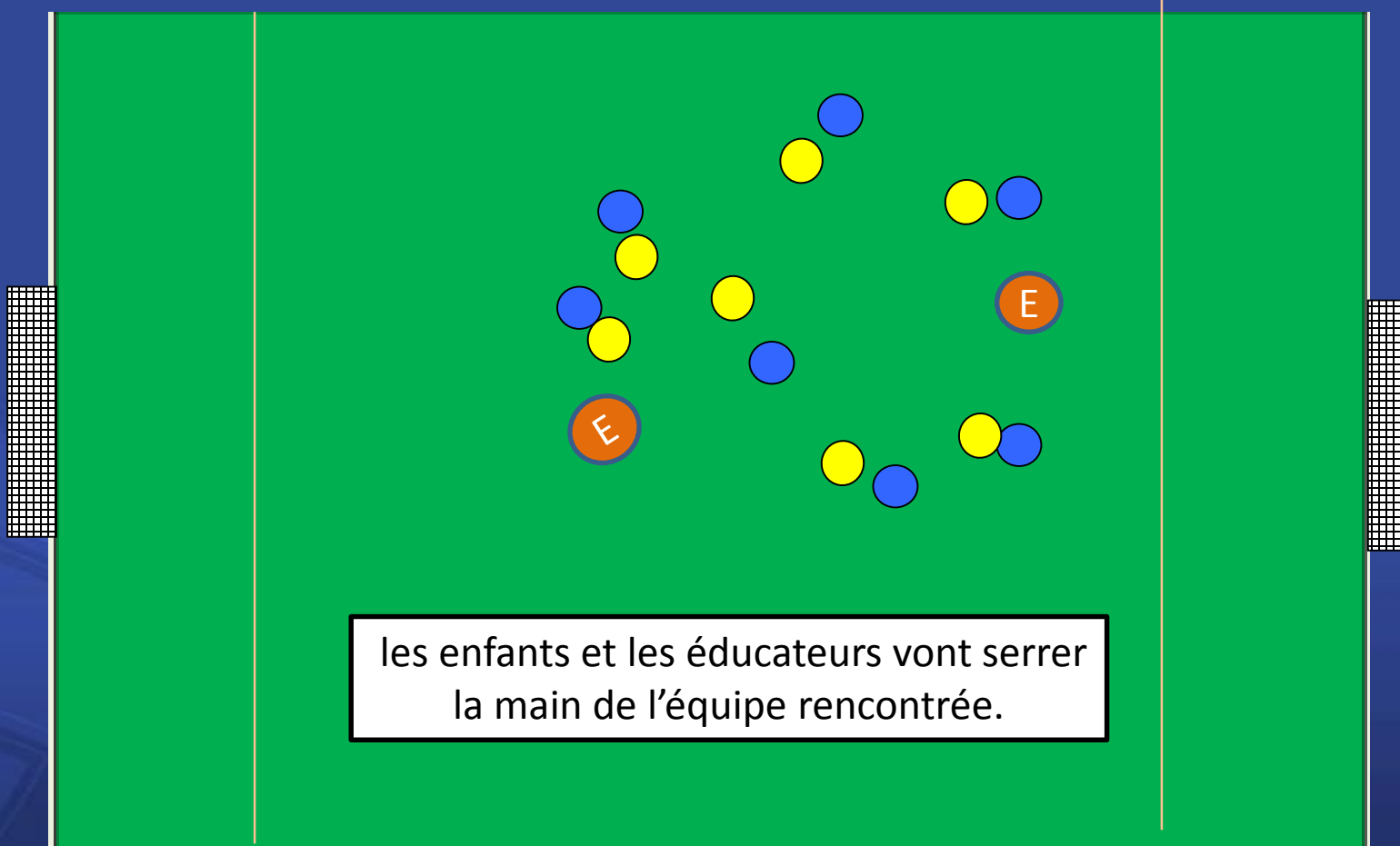
# Protocole FAIR –PLAY U8/U9

## Avant la rencontre



# Protocole FAIR –PLAY U8/U9

## Après la rencontre



les enfants et les éducateurs vont serrer  
la main de l'équipe rencontrée.

Avec un leitmotiv:  
« Humbles et respectueux dans la victoire et calmes et unis dans la défaite !! »